



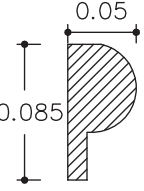
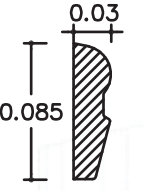
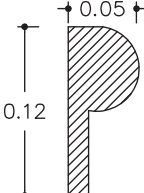

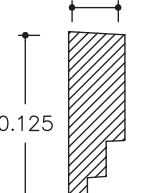

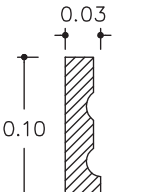



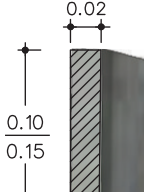

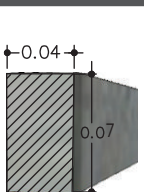
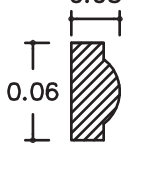
Ruta 5 Km 24 - Alta Gracia



03547 - 430962 / 03547 - 15501860



E-mail: miguelangelpremoldeados@gmail.com

 <p>MREV-1</p> <p>Moldura de Rev. "P" chica Ancho: 0.08 m Peso x/ml : 5.8 kg</p> <p>Largo máximo 2,40 m</p>	 <p>MBA-1</p> <p>Moldura Borde Abertura Ancho: 0.09 m Peso x/ml : 4.2 kg</p> <p>Largo máximo 2,40 m</p>
 <p>MREV-2</p> <p>Moldura de Rev. "P" grande Ancho: 0.12 m Peso x/ml : 7.0 kg</p> <p>Largo máximo 2,40 m</p>	 <p>MBA-2</p> <p>Moldura Borde Abertura Ancho: 0.15 m Peso x/ml : 5.8 kg</p> <p>Largo máximo 2,40 m</p>
 <p>MREV-3</p> <p>Moldura de Rev. Escalonada Ancho: 0.125 m Peso x/ml : 10.0 kg</p> <p>Largo máximo 2,40 m</p>	 <p>MBA-3</p> <p>Moldura Borde Abertura Ancho: 0.085 m Peso x/ml : 5 kg</p> <p>Largo máximo 2,40 m</p>
 <p>MREV-4</p> <p>Moldura de Rev. Triglifó Ancho: 0.10 m Peso x/ml : 7.2 kg</p> <p>Largo máximo 2,40 m</p>	 <p>MBA-4</p> <p>Moldura Borde Abertura Ancho: 0.12 m Peso x/ml : 4.8 kg</p> <p>Largo máximo 2,40 m</p>
 <p>MREV-4</p> <p>Moldura de Revestimiento Ancho: 0.16 m Peso x/ml : 16 kg</p> <p>Largo máximo 2,40 m</p>	 <p>MBA-5</p> <p>Moldura Borde Abertura Ancho: 0.12 m Peso x/ml : 4.8 kg</p> <p>Largo máximo 2,40 m</p>
<p>PLACAS - LISTONES LISOS</p>  <p>PLCA-10 Ancho: 0.10 m Espesor: 0.02 m Peso x/ml : 4.8 kg</p>  <p>PLCA-15 Ancho: 0.15 m Espesor: 0.02 m Peso x/ml : 7.2 kg</p>  <p>LI-07-04 Ancho: 0.07 m Espesor: 0.04 m Peso x/ml : 6.7 kg</p> <p>Largo máx. 2,40 m</p>	 <p>MBA-6</p> <p>Moldura Borde Abertura Ancho: 0.06 m Peso x/ml : 3 kg</p> <p>Largo máximo 2,40 m</p>



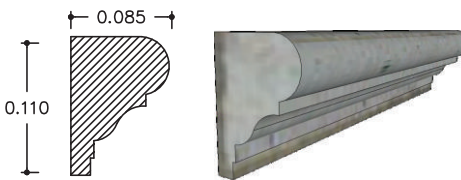
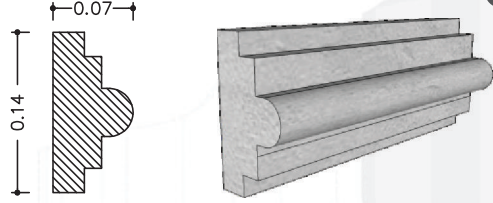
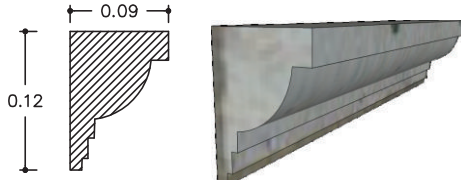
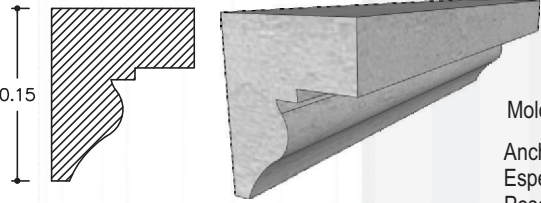
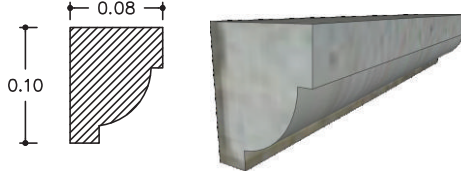
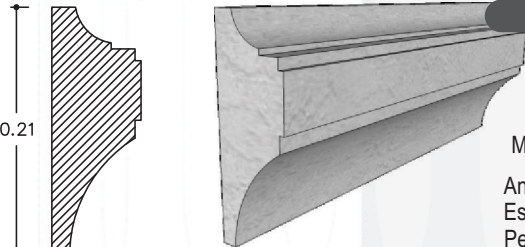
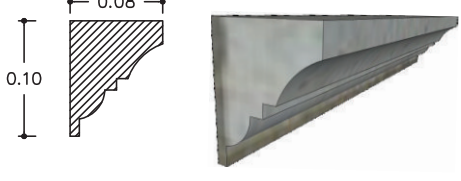
Ruta 5 Km 24 - Alta Gracia



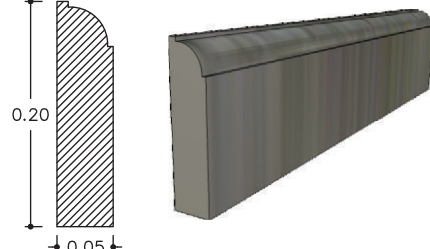
03547 - 430962 / 03547 - 15501860



E-mail: miguelangelpremoldeados@gmail.com

	<p>MCOL-1</p> <p>Moldura Colonial 1 Ancho: 0.11 m Espesor : 0.085 m Peso x/ml : 12 kg</p>	 <p>MESP-1</p> <p>Moldura Especial 1 Ancho: 0.14 m Espesor : 0.07 m Peso x/ml : 5 kg</p>
	<p>MCOL-2</p> <p>Moldura Colonial 2 Ancho: 0.12 m Espesor : 0.09 m Peso x/ml : 15.8 kg</p>	 <p>MESP-2</p> <p>Moldura Especial 2 Ancho: 0.15 m Espesor : 0.12 m Peso x/ml : 9.6 kg</p>
	<p>MCOL-3</p> <p>Moldura Colonial 2 Ancho: 0.10 m Espesor : 0.08 m Peso x/ml : 12 kg</p>	 <p>MESP-3</p> <p>Moldura Especial 3 Ancho: 0.21 m Espesor : 0.08 m Peso x/ml : 9.6 kg</p>
	<p>MCOL-4</p> <p>Moldura Colonial 2 Ancho: 0.10 m Espesor : 0.08 m Peso x/ml : 12 kg</p>	<p>Tramos máximos de molduras: 2,40 metros o se fabrican a medida. Consulte por nuevos modelos de molduras. Se entrega instructivo de colocación y material de toma de junta sin cargo.</p>

Largos de molduras 2.40 m máximo o a medida

ZÓCALOS		
 <p>ZOC-SL Ancho: 0.08 m Espesor: 0.02 m Peso x/ml : 3 kg</p> <p>Largo máximo 2,40 m</p>	 <p>ZOC-SC Ancho: 0.20 m Espesor: 0.05 m Peso x/ml : 9 kg</p> <p>Largo máximo 2,40 m</p>	 <p>ZOC-SC Ancho: 0.20 m Largo : 0.40 m Espesor: 0.05 m Peso x/ml : 9 kg</p>